

refla  
A U S T R O



# Informe de Gestión 2025



[www.refla.org](http://www.refla.org)



# Fortalecimiento Financiero Cooperativo

La Red de Estructuras Financieras Locales del Austro REFLA, es un organismo de integración conformado por instituciones de la Economía Popular y Solidaria, nace en la ciudad de Cuenca en el año 2002 sus objetivos institucionales están orientados al fortalecimiento de estructuras financieras y su accionar está basado en la aplicación de los principios y valores cooperativos.

Se constituyó con la finalidad de generar espacios participativos y de cooperación en el sector Financiero Popular y Solidario, brindarles servicios no financieros desde un enfoque de red y crear prácticas que garanticen la defensa de los derechos de sus asociadas.



# Contenido

## *Cultura del ahorro*

Los gastos hormiga pueden acabar con las finanzas más rápido de lo que parece.



*Cuida de los  
pequeños gastos;  
un pequeño agujero  
hunde un barco.*

Benjamin Franklin.

Pag  
04

Estado de  
Situación Financiera

Pag  
09

Estado de  
Resultados Integrales

Pag  
11

Evolución  
Estados Financieros

Pag  
12

Indicadores  
2023

Pag  
16

Socias  
REFLA

Pag  
18

Membresias  
REFLA

Pag  
19

Capacitaciones

# Estado de Situación Financiera

Del 01 de enero al 31 de diciembre del 2025

## Activo Corriente

Disponible



\$ 42,607.33

Cuentas y documentos por cobrar a corto plazo



\$ 26,383.55

Otros activos corrientes



\$ 9,840.08

\$

**78,830,96**

# Estado de Situación Financiera

Del 01 de enero al 31 de diciembre del 2025

Activo Fijo

Propiedad, planta y equipo

\$ 214,214.37

Gastos diferidos

\$ 32,371.99

Otros activos de largo plazo

\$ 50,579.34

**\$ 297.165,7**

# Estado de Situación Financiera

Del 01 de enero al 31 de diciembre del 2025

## Pasivo

CORRIENTES

\$ 15,736.61

Cuentas por pagar

\$ 15,736.61

**\$ 15,736.61**

# Estado de Situación Financiera

Del 01 de enero al 31 de diciembre del 2025

## Patrimonio

### CAPITAL



\$ 360,260.05

Capital social



\$ 81,754,84

Reservas



\$ 36,238.93

Donaciones



\$ 54,237.22

Resultados



\$ 12,189.81

Revaluaciones



\$ 175,839.27



**360,260.05**

 **Total Activo**  **\$ 375,996.66**

 **Total Pasivo**  **\$ 15,736.61**

 **Total Patrimonio**  **\$ 360,260.05**



# Estado de Situación Financiera

Del 01 de enero al 31 de diciembre del 2025

# Estado de Resultados Integrales

Del 01 de enero al 31 de diciembre del 2025



## INGRESOS

\$ 247,397.98

### Ingresos por Ventas

\$ 159,663.30

Ventas de servicios

\$ 159,663.30

### Ingresos administrativos y sociales

\$ 4,150.00

Ingresos administrativos y sociales

\$ 4,150.00

### Otros ingresos

\$ 83,584.68

Otros Ingresos

\$ 83,584.68

# Estado de Resultados Integrales

Del 01 de enero al 31 de diciembre del 2025

## GASTOS

\$ 240,610.39

### Gastos de personal

\$ 219,865.67

Gastos de personal

\$ 100,424.41

Gastos generales de servicios

\$ 119,441.26

### Otros gastos

\$ 20,744.72

Otros gastos

\$ 14,976.74

**Total, ingresos**

**\$ 247,397.98**

**Total, Egresos**

**\$ 240,610.39**

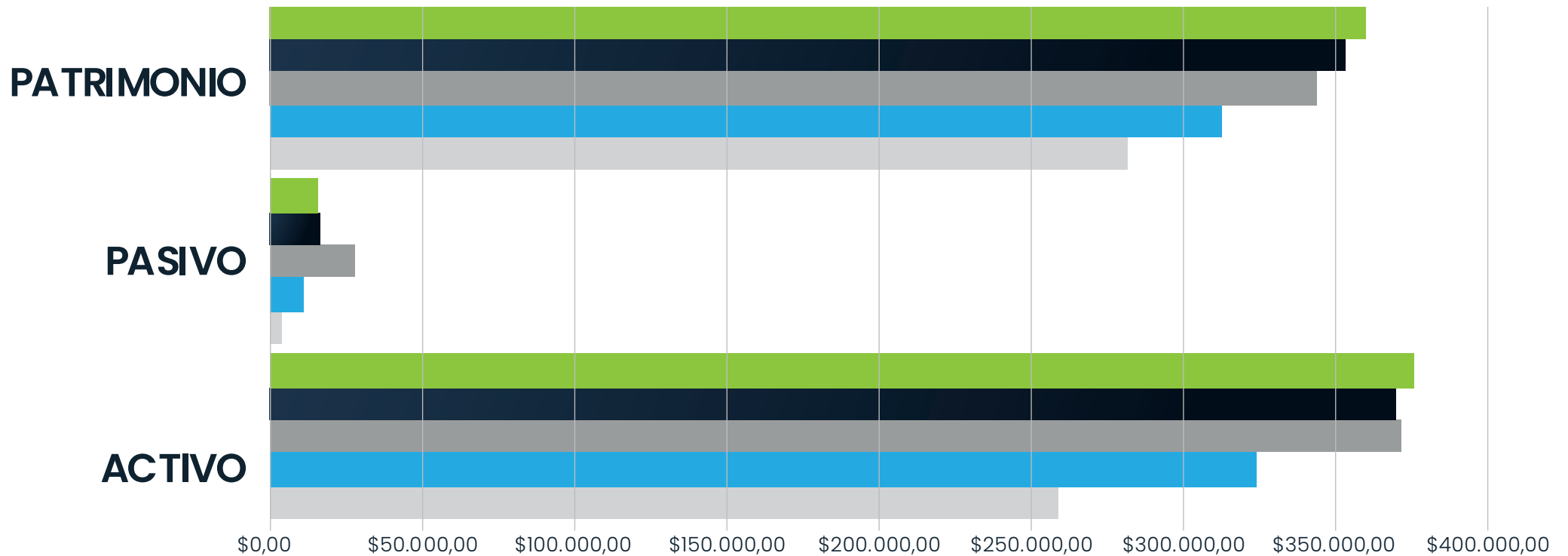


**Resultados del Ejercicio**

**\$ 6,787.59**







# Evolución Estados Financieros

Del 01 de enero al 31 de diciembre del 2025









	<b>ACTIVO</b>	<b>PASIVO</b>	<b>PATRIMONIO</b>
<b>2025</b>	\$375.996,66	\$15.736,61	\$360.260,05
<b>2024</b>	\$369.969,87	\$16.497,41	\$353.472,46
<b>2023</b>	\$371.704,58	\$27.810,58	\$343.894,00
<b>2022</b>	\$323.914,76	\$11.150,41	\$312.764,35
<b>2021</b>	\$258.657,01	\$3.946,49	\$281.720,52

# Indicadores 2025

<b>Activo Total</b>  <b>\$ 375,996.66</b>	<b>Pasivo Total</b>  <b>\$ 15,736.61</b>	<b>Patrimonio</b>  <b>\$ 360,260.05</b>
<b>Excedente</b>  <b>\$ 6,787.59</b>	<b>Activo Corto plazo</b>  <b>\$ 42,607.33</b>	<b>Pasivo Corto plazo</b>  <b>\$ 15,736.61</b>

# Indicadores 2025

<b>Liquidez Corriente</b>  <b>\$ 2,71</b> Para cubrir cada dólar de deuda de corto plazo	<b>Capital de Trabajo</b>  <b>\$ 26,870.72</b> Para continuar operando luego de cubrir todas sus obligaciones	<b>Financ de activo</b>  <b>% 96</b> Del activo se encuentra financiado con recursos propios
<b>Recursos propios</b>  Los recursos de Refla son <b>\$ 22,89</b> veces más que sus recursos ajenos	<b>Rentabilidad / P</b>  Refla produce un rendimiento de <b>1,88 %</b> sobre su patrimonio	<b>Rentabilidad / A</b>  Refla produce un rendimiento de <b>1,81 %</b> sobre su activo

# Cooperativas aliadas

	COOPERATIVA	ACTIVO	PASIVO	PATRIMONIO
	YUYAY	\$131.760.643,25	\$118.567.810,40	\$13.192.832,85
	CREDIL	\$55.155.046,03	\$49.122.434,11	\$6.032.611,92
	FASAYÑAN	\$54.572.672,40	\$50.365.019,11	\$4.207.653,29
	SEÑOR DE GIRÓN	\$41.423.672,34	\$37.291.275,98	\$4.132.396,36
	MULTIEMPRESARIAL	\$30.368.283,13	\$26.994.812,07	\$3.373.471,06

# Cooperativas aliadas

	COOPERATIVA	ACTIVO	PASIVO	PATRIMONIO
	GAÑANSOL	\$25.875.510,52	\$23.529.865,10	\$2.345.645,42
	CAÑAR	\$21.182.673,70	\$17.591.120,93	\$3.591.552,77
	CREDIFACIL	\$16.622.188,92	\$14.790.890,87	\$1.831.298,05
	PUJILÍ	\$13.436.373,94	\$12.095.909,09	\$1.340.464,85
	AHORRISTA SOLIDARIO	\$10.251.968,52	\$9.346.360,08	\$905.608,44

# Cooperativas aliadas

	COOPERATIVA	ACTIVO	PASIVO	PATRIMONIO
	SALATE	\$9.531.816,19	\$8.507.090,69	\$1.019.662,92
	ETAPA	\$9.430.344,28	\$8.235.798,01	\$1.194.546,27
	SEC	\$7.570.653,10	\$6.847.932,10	\$721.264,34
	SARAGUROS	\$7.329.952,56	\$6.389.661,14	\$940.291,42
	SIDETAMC	\$6.527.665,93	\$5.527.126,64	\$1.000.539,29

# Cooperativas aliadas

	COOPERATIVA	ACTIVO	PASIVO	PATRIMONIO
 <p>Cooperativa de Ahorro y Crédito Solidaridad y Progreso Oriental <i>Buscamos confianza y solidaridad</i></p>	SPO	\$4.961.538,76	\$4.416.352,80	\$545.185,96
 <p>APOYA LO NUESTRO SAN JOSÉ S.J. COOPERATIVA DE AHORRO Y CRÉDITO</p>	SAN JOSE SJ	\$4.671.475,31	\$3.509.311,96	\$1.162.163,35
 <p>COOPERATIVA DE AHORRO Y CRÉDITO SAN "MARÍA INMACULADA" Ltda. <i>"Apoyamos la producción, sembrando confianza y cosechando vida"</i></p>	USUARIOS DEL AGUA	\$3.308.819,06	\$2.667.042,87	\$633.126,22
 <p>COOP. AHORRO &amp; CRÉDITO SINDICATO DE EMPLEADOS YANTZAZA</p>	SIND. CHF. YANTZAZA	\$3.174.727,15	\$2.601.121,54	\$573.605,61
 <p>COOPERATIVA DE AHORRO Y CRÉDITO LA INMACULADA DE SAN PLÁCIDO LTDA.</p>	INMACULADA DE SAN PLÁCIDO	\$3.122.566,52	\$2.622.176,47	\$495.241,45

# Cooperativas aliadas

	COOPERATIVA	ACTIVO	PASIVO	PATRIMONIO
	JOYOCOTO	\$1.979.691,01	\$1.531.755,07	\$447.935,94
	LLACTA PURA	\$1.275.961,24	\$927.300,20	\$348.661,04
	23 DE ENERO	\$898.125,39	\$421.451,42	\$476.673,97
	URBADIEZ	\$766.877,50	\$525.283,95	\$241.593,55

# Formación

## Formación abierta mensual

788 participantes



63% | Femenino



37% | Masculino

12%

Cooperativas Socias

88%

Cooperativas Externas

21%

18-29 años

46%

30-39 años

26%

40-49 años

7%

50-65 años

# Formación

## Formación in house

456 participantes



57% | Femenino



43% | Masculino

38%


Cooperativas Socias

62%

Cooperativas Externas



# Educación financiera



## Educación Financiera

1550 participantes






refLa  
A U S T R O

#UNIDOS  
CRECEMOS

---

## CONTÁCTANOS

 [www.refla.org](http://www.refla.org)  [crecemos@refla.org](mailto:crecemos@refla.org)  0996842983 / (07) 283 5740

